



Art.-Nr.: 6380 / 6485
item#


Citroen Jumper, Peugeot Boxer, Fiat Ducato 2014-




 Lüftungsgehäuse aushebeln
Bitte benutzen Sie nur ein Kunststoff-Werkzeug!

 Remove ventilation frame
Please use only plastic tools!




 Konsole auf dem Lüftungsgitter positionieren

 Position console on the ventilation frame




 Hinteres Blech einhaken

 Hook in rear metal plate




 Vorderes Blech umbiegen

 Bend front metal plate



 Konsole auf dem Lüftungsgitter positionieren

 Position console on the ventilation frame

Änderungen vorbehalten Subject to change

Art. 6380 / 6485

Citroen Jumper, Peugeot Boxer, Fiat Ducato 2014-



Tirez la grille de buse d'aération
Veuillez n'utiliser qu'un outil de matière plastique



Desmunte la carcasa de ventilación
Use sólo herramientas de plástico!



Positionnez la console sur la grille de buse d'aération



Posicione la consola sobre la rejilla de ventilación



Accrochez la tôle arrière



Enganche la chapa trasera



Tordez la tôle avant



Tuerza la chapa delantera




Positionnez la console sur la grille de buse d'aération



Posicione la consola sobre la rejilla de ventilación

Art.



Tuerza la chapa delantera



Przednia blaszke zagiac



Konsole op het luchtrooster positioneren



Uchwył umiescic w kratce wylotów powietrza